

**1 SPECYFIKACJA TECHNICZNA WYKONANIA I ODBIORU
ROBÓT BUDOWLANYCH****S 4****A) OKREŚLENIE PRZEDMIOTU ZAMÓWIENIA**

- 1) Nazwa i adres obiektu (zamówienia):

Zakrzewo, gmina Linia

- 2) Przedmiot i zakres zamówienia:

Zadanie: 1 Wymiana słupów i przewodów gołych linii 0,4 kV na izolowane AsXSn 4x50 mm² zasilanych ze stacji T-03-0975 Zakrzewo III Wybudowanie, obwód 100.**Szczegóły zadania:**

- Wymiana przewodów AL na AsXSn 4x50 mm² na obwodzie 100 długość około 1,150 km
- Wymiana słupów ŻN nr 102, 103, 104, 105, 106/1, 106/2, 106/3, 106/4, 107, 109, 111, 112, 115, 116, 117, 119, 120, 121, 122, 123, 124 na słupy z żerdzi E-10,5/4,3 UP3.
- Wymiana słupów ŻN nr 108, 113 na słupy z żerdzi E-10,5/6 UP3.
- Wymiana słupa ŻN nr 110 na słup z żerdzi E-10,5/10 UP4.
- Wymiana słupów ŻN nr 106, 106/5, 114, 118, 125 na słupy z żerdzi E-10,5/12 UP4.
- Na słupach numer 101, 106, 106/5, 125, zamontować osprzęt do sprawdzania braku napięcia i uziemienia strefy pracy.
- Montaż ograniczników przepięć na słupach numer 101, 106/5, 125.
- Ewentualne wydłużenie przewodów przyłączy.
- Wykonanie planu powykonawczego.
- Wykonanie zestawienia montażowego linii.

B) ZASADY PROWADZENIA ROBÓT

- 1) Rozpoczęcie robót:

- Wykonawca może przystąpić do wykonywania robót po przejściu terenu budowy od Zamawiającego.
- Po przejściu terenu budowy, na żądanie Zamawiającego, Wykonawca sporządzi i uzgodni z Zamawiającym harmonogram realizacji robót objętych niniejszą specyfikacją.
- Podstawową formą realizacji zadań na urządzeniach nN, jest technologia prac pod napięciem (PPN). Aby móc realizować prace w technologii PPN Wykonawca zobowiązany jest do podpisania porozumienia w sprawie współpracy i organizacji prac wykonywanych w technologii PPN.
- Podczas wykonywania prac, dla których nie można zastosować technologii PPN, Wykonawca zobowiązany jest uzgodnić z Zamawiającym sposób ich realizacji:
 - Wykonawca będzie realizować we własnym zakresie przełączenia ruchowe, jedynie za zgodą Zamawiającego, zgodnie z „Zasadami dopuszczeń do pracy zespołów wykonawców zewnętrznych przy urządzeniach elektroenergetycznych ENERGA-OPERATOR SA” dostępnymi na stronie internetowej Zamawiającego,
 - w pozostałych przypadkach przełączenia ruchowe realizować będzie Zamawiający.
- Na czas wykonywania prac, podczas których nie można zastosować technologii PPN, w celu ograniczenia przerw planowych, prace należy wykonywać zgodnie ze „Standardami dotyczącymi ograniczenia przerw planowych” dostępnymi na stronie internetowej Zamawiającego, po uprzednim uzgodnieniu z Zamawiającym.
- W przypadku realizacji prac z wyłączeniem, Wykonawca zobowiązany jest do uzgodnienia z Zamawiającym terminów i czasów wyłączeń. Uzgodnione czasy wyłączeń podlegają rozliczeniu powykonawczemu i są podstawą do naliczenia kar, zgodnie z postanowieniami Ogólnych Warunków Umów, w przypadku ich przekroczenia.

Maksymalny łączny czas wyłączenia podczas realizacji przedmiotowego zadania nie może przekroczyć 12 godzin. Zalecana wymiana przewodów i słupów w technologii PPN.

- W przypadku realizacji prac z wyłączeniem Wykonawca zobowiązany jest do wywieszenia, w obszarze objętym wyłączeniem, w miejscach i ilości wskazanej przez Zamawiającego, plakatów informujących o planowanym wyłączeniu, dla tych prac, w których Zamawiający będzie tego wymagał,
- Plakatowanie obszaru podlegającego wyłączeniu jest elementem przygotowania strefy pracy,
- Zamawiający przekaze Wykonawcy przygotowane plakaty w wersji elektronicznej, po uzgodnieniu terminów i czasów wyłączeń.

- Wniosek dotyczący wyłączeń linii energetycznych nN, SN wraz z proponowanym harmonogramem realizacji robót i wyłączeń Wykonawca jest zobowiązany złożyć Zamawiającemu na co najmniej 14 dni roboczych przed planowanym pierwszym wyłączeniem.

- 2) Sposób prowadzenia dokumentów budowy:

- W przypadku realizacji prac na podstawie decyzji o pozwoleniu na budowę lub zgłoszenia, dziennik budowy (jeżeli jest wymagany) winien być przechowywany, zabezpieczony i prowadzony zgodnie z ustawą Prawo Budowlane.

2. Czynności geodezyjne wykonywane na budowie winny mieć odzwierciedlenie w dzienniku budowy.
- 3) Wykonawca jest zobowiązany do:
1. Realizacji robót zgodnie z obowiązującymi u Zamawiającego instrukcjami i standardami technicznymi dostępnymi na stronie internetowej Zamawiającego.
 2. Przekazywania do magazynu wskazanego przez Zamawiającego materiałów z demontażu, określonych w załączniku nr 1 do Specyfikacji „Wykaz materiału z demontażu przeznaczonego do zwrotu Zamawiającemu”.
 3. Zagospodarowania we własnym zakresie i na własny koszt wszystkich powstałych w trakcie procesu budowlanego odpadów (żłom stalowy i kolorowy, prefabrykaty betonowe, porcelana, drewno, itd.), poza określonymi w ppkt.2.
 4. Informowania Zamawiającego o wytworzeniu na budowie nieprzewidzianych (w specyfikacji) odpadów, a w szczególności odpadów niebezpiecznych.
 5. Informowania Zamawiającego o wszelkich zdarzeniach mogących negatywnie oddziaływać na środowisko.
 6. Usuwania na własny koszt i własnym staraniem skutków wszelkich zdarzeń negatywnie oddziałujących na środowisko lub mogących negatywnie oddziaływać na nie w przyszłości, które wynikły z przyczyn leżących po stronie Wykonawcy.
 7. Organizowania pracy w sposób nie zagrażający środowisku naturalnemu.
 8. Likwidacji terenu budowy i pełnego uporządkowania terenu, na którym były prowadzone roboty budowlane i doprowadzenia do stanu poprzedniego albo co najmniej właściwego powierzchni terenu (w tym w zakresie jego ukształtowania oraz standardów jakości ziemi), również nawierzchni urządzonych.
 9. Podłączenia wybudowanych/przebudowywanych urządzeń SN oraz nN do sieci elektroenergetycznej Zamawiającego.
 10. Podłączenia wybudowanych/przebudowanych urządzeń nN do sieci kablowej nN, sieci napowietrznej nN oraz rozdzielnic nn Zamawiającego winny być realizowane w technologii PPN.
 11. Realizacji prac w technologii PPN zgodnie z:
 - Instrukcją prac pod napięciem przy elektroenergetycznych liniach napowietrznych i kablowych oraz urządzeniach rozdzielczych do 1 kV,
 - Zasadami organizacji i wykonywania prac pod napięciem przez wykonawców zewnętrznych na urządzeniach i instalacjach elektroenergetycznych do 1 kV ENERGA-OPERATOR SA, dostępnymi na stronie internetowej Zamawiającego.
 12. Opracowania i uzgodnienia z właściwym zarządcą drogi projektu zmiany organizacji ruchu drogowego w obrębie prowadzonych prac oraz ponoszenia opłat za zajęcie pasa drogowego, terenów należących do PKP SA oraz innych terenów za zajęcie których właściwy zarządca nałożył opłatę w drodze decyzji.
 13. Uzyskania decyzji i uzgodnień administracyjnych związanych z realizacją robót (z wyjątkiem opłaty wynikającej z decyzji o umieszczeniu w pasie drogowym urządzeń infrastruktury technicznej niezwiązanej z potrzebami zarządzania drogami).
 14. Wypłaty ewentualnych odszkodowań za zniszczone w trakcie realizacji robót urządzenia, tereny i plony.
 15. Wykonania pomiarów, badań i prób technicznych wybudowanych urządzeń elektroenergetycznych wymienionych w pkt. D.3. specyfikacji technicznej wykonania i odbioru robót budowlanych.
 16. Dla linii kablowej SN 15 kV o długości powyżej 50 m - powiadomienia Zamawiającego (Inspektora Nadzoru), z 10 dniowym wyprzedzeniem o planowanym terminie zabudowy linii kablowej SN 15 kV oraz umożliwi firmie działającej w imieniu Zamawiającego na przeprowadzenie badań diagnostycznych. Przed przystąpieniem do prac Wykonawca ustali z Zamawiającym szczegóły związane z przeprowadzeniem badań diagnostycznych, w tym sposób przygotowania kabla do badań.
 17. Usunięcia uchybień, w przypadku ich stwierdzenia w trakcie dokonywania kontroli/badań, zgodnie z zaleceniami określonymi w protokole z badań diagnostycznych, który Zamawiający dostarczy Wykonawcy w ciągu 5 dni roboczych od dokonanej kontroli/badań.
 18. Wykonania ewentualnych robót dodatkowych niezbędnych do wykonania zamówienia podstawowego lub robót zamiennych. Ustalenie wartości tych robót nastąpi w oparciu o katalogi KNR z zastosowaniem stawek i wskaźników cenotwórczych zamieszczonych w Informacjach o cenach czynników produkcji SEKOCENBUD dla regionu zgodnego z siedzibą Zamawiającego, z kwartału poprzedzającego termin realizacji robót. Dla prac w technologii PPN – stawki i wskaźniki przyjmowane będą wg średniego poziomu cen, dla pozostałych – wg minimalnego.
 19. Prowadzenia ewidencji wszelkich zmian w dokumentacji projektowej umożliwiającej przygotowanie dokumentacji powykonawczej obiektu budowlanego.
 20. Wykonania, na etapie składania oferty, harmonogramu rzeczowo-finansowego.
 21. Realizowania wszelkich obowiązków Zamawiającego, wynikających z zawartych przez Zamawiającego odrębnych umów najmu istn. słupów elektroenergetycznych na potrzeby podwieszenia technicznej infrastruktury obcej, o ile Zamawiający poinformował Wykonawcę o istnieniu danej Umowy oraz brzmieniu rzeczonych obowiązków.

Powyższe ma zastosowanie w przypadkach realizowania przez Wykonawcę jakichkolwiek prac na i przy urządzeniach Zamawiającego, na których jednocześnie zamontowana została obca infrastruktura techniczna (np. sieć oświetlenia drogowego, sieć telekomunikacyjna, itp.).

4) Zaopatrzenie budowy w materiały i urządzenia:

1. Dostawa inwestorska obejmuje następujące materiały i urządzenia:

Przewód AsXSn 4x50 mm² dł. 1150 m.

- a) Powyższe długości przyjęto na podstawie opracowanego projektu budowlanego, Warunków Przyłączenia lub Wytycznych,
 - b) Dostawą inwestorską dotyczącą słupów i ustojów nie są objęte konstrukcje metalowe, uchwyty oraz izolatory,
2. Wykonawca, najpóźniej w dniu przekazania placu budowy, otrzyma oryginał potwierdzenia rezerwacji materiałów objętych dostawą inwestorską z Wydziału/Działu Zarządzania Inwestycjami.
 3. Odbiór materiałów i urządzeń następuje z magazynu w Lęborku....., w terminie nie dłuższym niż 7 dni licząc od daty odebrania rezerwacji na materiały objęte dostawą inwestorską od Zamawiającego. Materiały są wydawane w dni robocze godzinach 7-14.
 4. Podpisany dokument potwierdzający rezerwację wykonawca przekazuje do pracownika magazynu, w formie elektronicznej (podpisany skan) z następującymi informacjami:
 - a) dane osoby do odbioru,
 - b) wymaganymi długościami/odcinkami kabla/przewodu (W przypadku zmiany długości dokonywana będzie korekta rezerwacji przez EOP),
 - c) preferowaną datą odbioru, jeżeli jest inna niż 7 dni od momentu złożenia rezerwacji- przypadki szczególne uzgodnione z inspektorem nadzoru/osobą prowadzącą sprawę.
 5. Wykonawca odbierze materiał własnym kosztem i staraniem.
 6. Wszystkie materiały (poza wymienionymi w pkt.1) niezbędne do realizacji robót budowlanych dostarcza Wykonawca.

5) Zamawiający na własny koszt zobowiązuje się do:

1. Zapewnienia materiałów z dostawy inwestorskiej.
2. Wykonania następujących prac:
 - wyłączeń i dopuszczeń na sieciach WN oraz nN, SN,
 - zapewnienia zasilania rezerwowego jeżeli wystąpi taka konieczność,
 - badań kabli powyżej 1 kV w zakresie diagnostyki, izolacji i szczelności dla linii powyżej 50m.
3. Zamawiający, w porozumieniu z Wykonawcą, zastrzega sobie prawo do przeniesienia na Wykonawcę obowiązku realizacji prac związanych z dopuszczeniem zgodnie z „Zasadami dopuszczeń do pracy zespołów Wykonawców zewnętrznych przy urządzeniach elektroenergetycznych ENERGA-OPERATOR SA”.

C) WYMAGANIA OGÓLNE ODNOŚNIE STOSOWANYCH MATERIAŁÓW, URZĄDZEŃ, TYPOWYCH ROZWIĄZAŃ

- 1) Do wbudowania dopuszcza się jedynie materiały i urządzenia znajdujące się na liście materiałów prekwifikowanych dostępnej na stronie internetowej Zamawiającego i aktualnej na dzień podpisania umowy lub spełniające standardy techniczne obowiązujące dla urządzeń SN i nN określone przez Zamawiającego i aktualne na dzień zawarcia umowy. Wszelkie zmiany stosowanych materiałów i urządzeń na inne niż obowiązujące na dzień zawarcia umowy wymagają pisemnego porozumienia Stron umowy. Materiał nie objęty w/w uregulowaniami Wykonawca uzgodni z Zamawiającym.
- 2) Wykonawca jest zobowiązany do używania jedynie takiego sprzętu, który nie spowoduje niekorzystnego wpływu na jakość wykonywanych robót, zarówno w miejscu tych robót, jak też przy wykonywaniu czynności pomocniczych oraz w czasie transportu, załadunku i wyładunku materiałów, sprzętu itp. Na środkach transportowo-sprzętowych przewożone materiały powinny być zabezpieczone przed ich przemieszczeniem i układane zgodnie z wymaganiami wskazanymi przez producenta.
- 3) Materiały i urządzenia nie odpowiadające wyżej wymienionym wymaganiom powinny być niezwłocznie usunięte z placu budowy.
- 4) Do zamknięć obiektów elektroenergetycznych należy stosować system typu „MasterKey”, jednakowy dla wszystkich obiektów i urządzeń oraz zgodny z wytycznymi „Wytyczne w zakresie sposobów zamknięć obiektów elektroenergetycznych oraz prowadzenia gospodarki kluczami energetycznymi w ENERGA-OPERATOR SA” dostępnymi na stronie internetowej Zamawiającego.
- 5) W ofercie należy przewidzieć montaż wkładek typu Master Key do kablowych rozdzielnic szafowych i szafek pomiarowych.
- 6) Do obowiązków Wykonawcy w zakresie telesterowania należy:
 - a) edycja rozłącznika SN (stacji transformatorowej SN) na schemacie dyspozytorskim w RDM odpowiadającej za dany obszar,
 - b) edycja sygnalizacji z rozłącznika SN,

- c) parametryzacja kanału transmisji,
- d) sprawdzenie poprawności edycji i transmisji sygnalizacji potwierdzone w formie pisemnej przez RDM odpowiadającej za dany obszar.

D) KONTROLA JAKOŚCI ROBÓT

Celem kontroli jest stwierdzenie osiągnięcia założonej jakości wykonywanych robót.

- 1) Wykonawca ma obowiązek powiadomienia przedstawiciela Zamawiającego, wskazanego w umowie o wykonanie robót budowlanych, elektronicznie lub na piśmie o terminie wykonywania robót zanikających oraz podlegających zakryciu.
- 2) Zamawiający zastrzega sobie prawo do kontroli dostarczanych materiałów i urządzeń przed wbudowaniem.
- 3) Badania w czasie wykonywania robót i po wykonaniu robót:
 1. Linie napowietrzne – sprawdzeniu i badaniom podlegają:
 - a) posadowienie słupów (właściwe ustojowanie zależne od kategorii gruntu),
 - b) trasa linii,
 - c) pomiar rezystancji uziemień ochrony przeciwporażeniowej i odgromowej,
 - d) mocowanie przewodów roboczych i ich łączenie,
 - e) wielkość zwisów przewodów roboczych.
 2. Linie kablowe – sprawdzeniu i badaniom podlegają między innymi:
 - a) trasy rowów kablowych w stosunku do projektowanych przebiegów,
 - b) głębokości ułożenia kabli i osłon rurowych,
 - c) tabliczki informacyjne stosowane na kablach,
 - d) zagęszczenie gruntu i rozplantowanie nadmiaru gruntu w obrębie prowadzonych prac,
 - e) pomiar rezystancji uziemień ochrony przeciwporażeniowej i odgromowej,
 - f) wielkość rezystancji izolacji kabli do 1kV,
 - g) posadowienie kablowych rozdzielnic szafowych i szafek pomiarowych nN.
 - h) badania diagnostyczne (próba napięciowa powłoki zewnętrznej kabli z tworzywa sztucznego, pomiar współczynnika stratności linii kablowej, pomiar wyładowań niezupełnych na długości linii kablowej) dla linii kablowych SN 15 kV o długości powyżej 50 m.
 3. Stacje transformatorowe – sprawdzeniu i badaniom podlegają:
 - a) rozdzielnice nN,
 - b) pomiar rezystancji uziemień ochrony przeciwporażeniowej i odgromowej
 - c) posadowienie słupów (właściwe ustojowanie zależne od kategorii gruntu)
 - d) posadowienie kablowych rozdzielnic szafowych naziemnych
- 4) Przedstawiciel Zamawiającego jest uprawniony do dokonywania kontroli, badań i pomiarów.

E) ODBIÓR ROBÓT BUDOWLANYCH

- 1) Ze względu na specyfikę robót budowlanych mogą być przeprowadzane następujące odbiory :
 1. odbiór częściowy lub odbiór etapowy,
 2. odbiór robót zanikających lub ulegających zakryciu,
 3. odbiór techniczny,
 4. odbiór końcowy.
- 2) Każdy z wymienionych w pkt 1 odbiorów realizowany jest na podstawie zgłoszenia Wykonawcy.
- 3) Odbiór techniczny przeprowadza się po zakończeniu robót budowlanych na pisemny wniosek Wykonawcy wg warunków zawartych w umowie o wykonanie robót budowlanych.
- 4) Odbiór końcowy przeprowadza się po pozytywnym odbiorze technicznym oraz po dostarczeniu wszystkich, wskazanych na odbiorze technicznym, brakujących dokumentów.
- 5) Do odbioru technicznego Wykonawca jest obowiązany przygotować:
 1. Dokumentację powykonawczą obejmującą wprowadzone zmiany w trakcie wykonywania robót budowlanych, przystosowaną do formatu A4, zgodną z „Wytycznymi dla Wykonawców w zakresie Zasad odbioru robót budowlanych” dostępnymi na stronie internetowej Zamawiającego.
 2. Geodezyjne operaty powykonawcze położenia obiektu budowlanego w terenie – zarówno w wersji papierowej jak i elektronicznej. Wersje elektroniczną należy dostarczyć na płycie CD/DVD opisanej nazwą „operat powykonawczy” oraz adresem zamówienia i numerem umowy. Elementy projektowe mają zostać wysłane cyfrowo w układzie współrzędnych WGS „2000” na warstwach/ach o nazwie – numer OBI opis. W przypadku gdy ośrodki geodezyjne nie posiadają mapy cyfrowej w ww. układzie WGS „2000” dopuszcza się dostarczenie mapy w układzie WGS 1965 strefa 2.
Dostarczane pliki *.dxf winny być zapisane w formacie Autodesk AutoCAD i zawierać współrzędne geodezyjne związane tylko i wyłącznie z inwentaryzacją powykonawczą (pomiar) danego obiektu elektroenergetycznego. W nazwach plików oraz w nazwach warstw nie należy stosować polskich znaków. Punkty na mapie odzwierciedlające lokalizację stanowisk słupowych należy łączyć linią ciągłą (nie należy przedstawiać napowietrznego ciągu liniowego

w formie tylko samych stanowisk słupowych). Kable elektroenergetyczne należy wkreślać w formie polilinii. Mufy kablowe należy oznaczać w sposób czytelny. Rury osłonowe należy wkreślać liniami innego koloru niż linie elektroenergetyczne lub w sposób umożliwiający ich jednoznaczną identyfikację. Stacje transformatorowe WN/SN (budynki, fundamenty pod konstrukcje urządzeń aparatury WN, maszty oraz ciągi komunikacyjne, ogrodzenie), stacje transformatorowe SN/nn, rozdzielnice RS, rozgałęźniki kablowe SN oraz złącza 0,4kV winny posiadać zaznaczony kompletny obrys na mapie.

Geodezyjne operaty powykonawcze Wykonawca dostarczy wg warunków zawartych w umowie o wykonanie robót budowlanych.

F) SZKOLENIA DLA NOWYCH URZĄDZEŃ

Wykonawca zobowiązany jest do organizacji szkoleń w zakresie nowych urządzeń, dotychczas nie stosowanych w sieci Zamawiającego.

L.P.	TYP URZĄDZENIA/APARATU DLA KTÓREGO WYMAGANE JEST SZKOLENIE	IŁOŚĆ OSÓB OBJĘTYCH SZKOLENIEM	ZAKRES SZKOLENIA
1.			
2.			

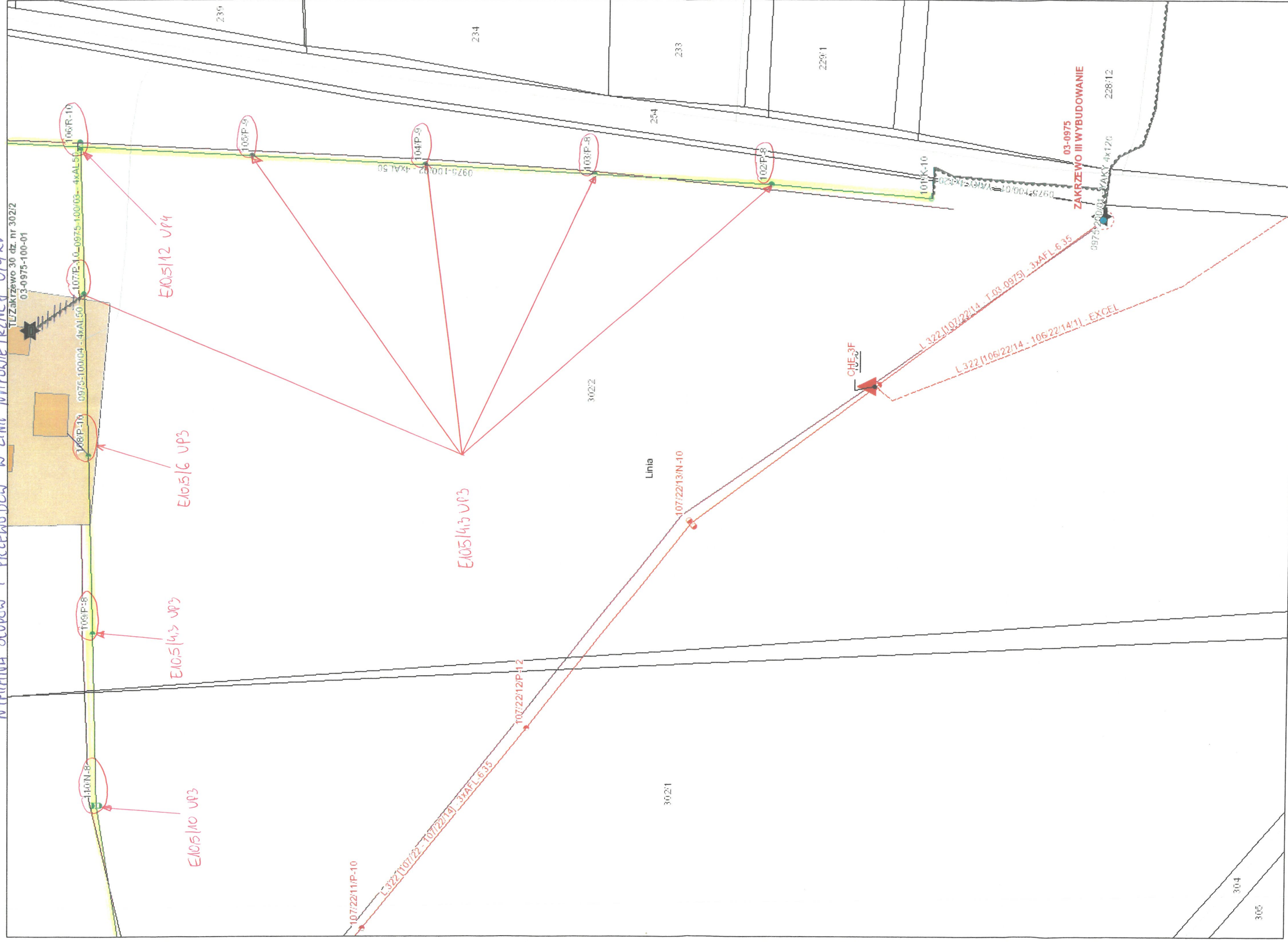
G) DOKUMENTY ODNIESIENIA

- 1) Przy realizacji Wykonawca zobowiązany jest do przestrzegania postanowień zawartych w:
 1. Standardach i wytycznych Zamawiającego dostępnych na żądanie Wykonawcy w siedzibie Zamawiającego oraz na stronie internetowej Zamawiającego,
 2. Instrukcjach Zamawiającego dostępnych na żądanie Wykonawcy w siedzibie Zamawiającego oraz na stronie internetowej Zamawiającego.
- 2) Strona internetowa Zamawiającego http://www.energa-operator.pl/centrum_informacji/instrukcje_i_standardy.xml.

ZAŁĄCZNIKI

1. Plan sytuacyjny

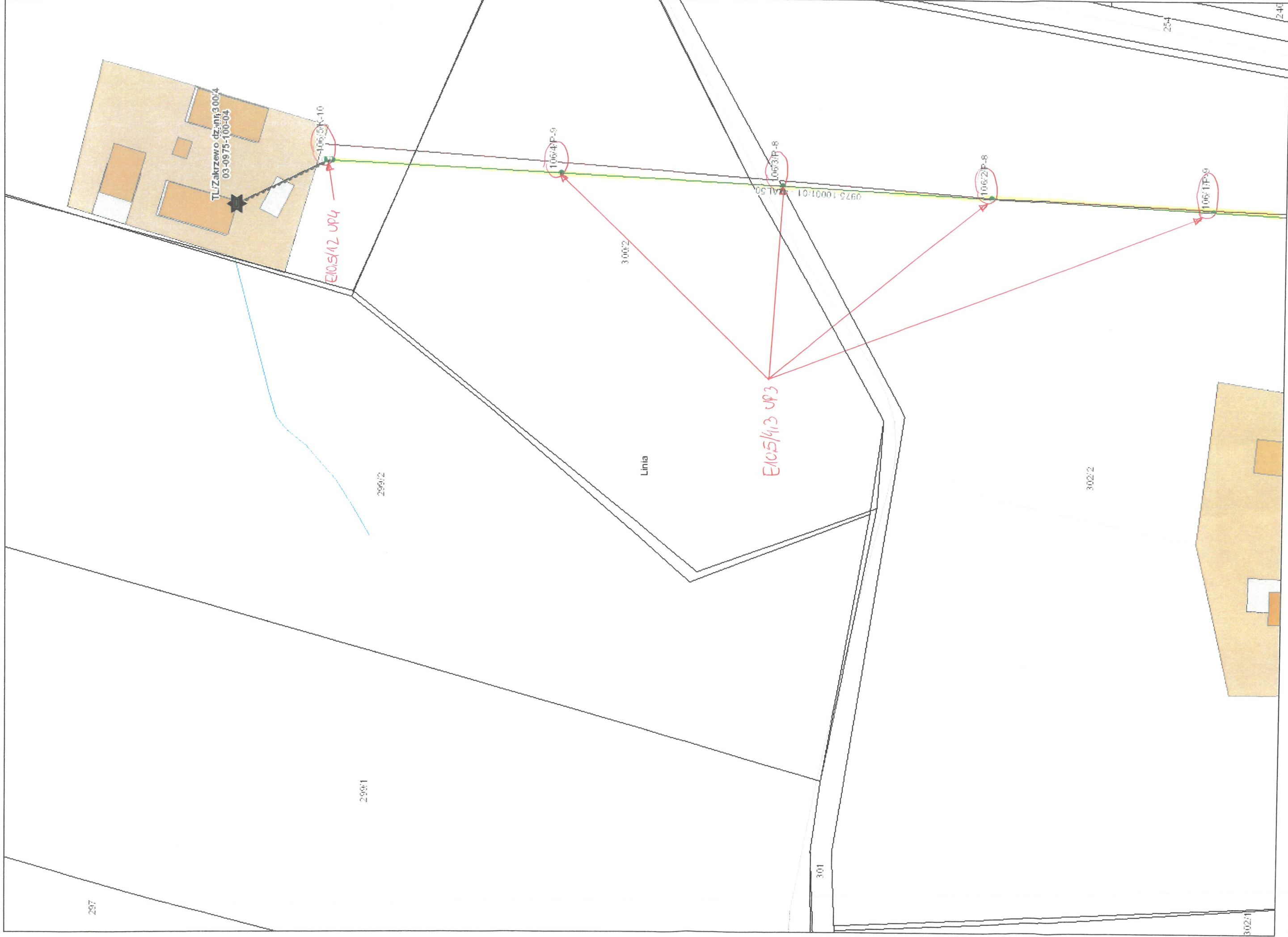
WYPŁANIA STUPOW I PRZEWODÓW W LINII NAPIĘCIOWEJ 0,4 kV



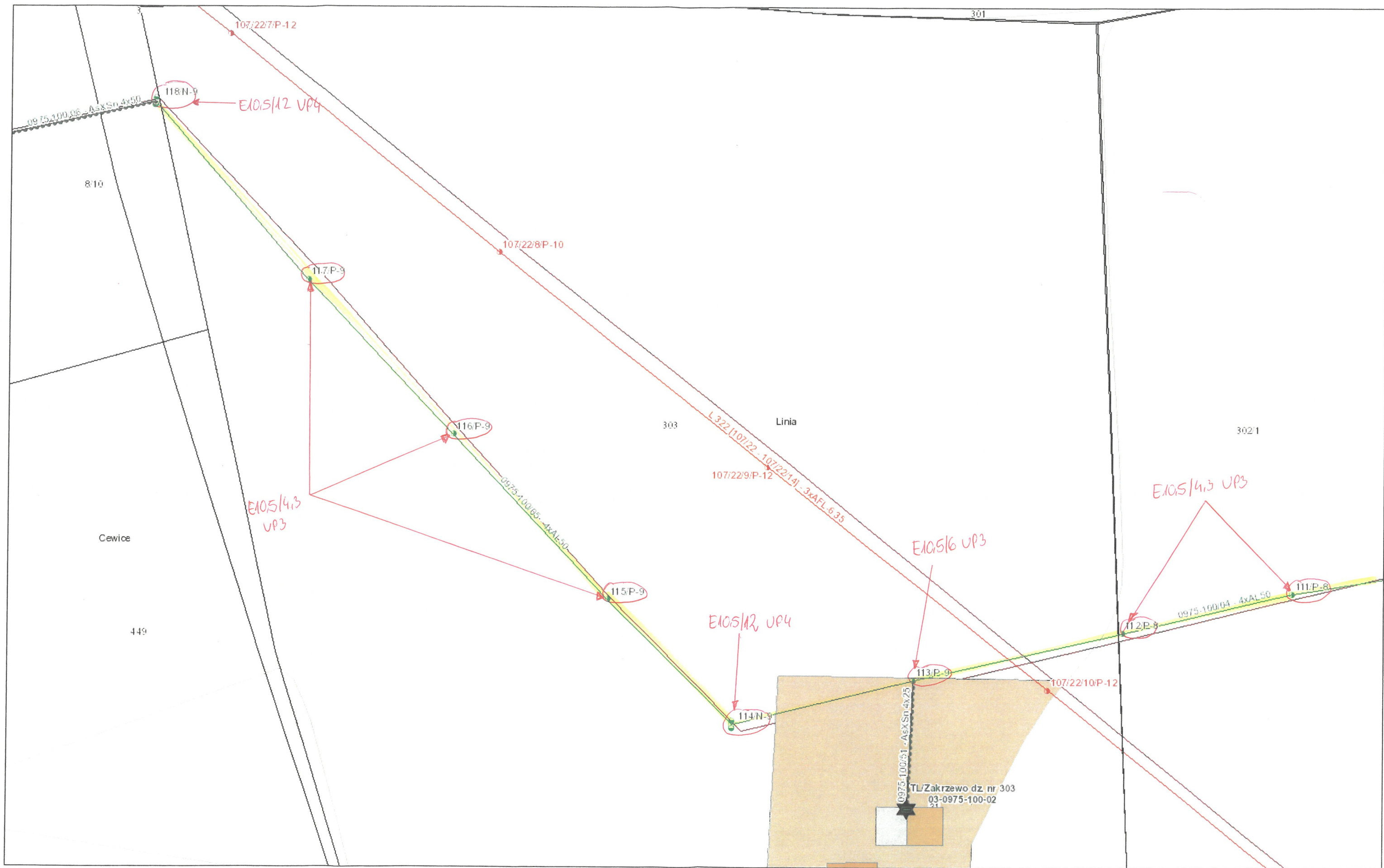
kwietnia 9, 2026

- WYPŁANIA NA ASXSn 4x50mm² DŁUGOŚĆ ok. 1150m

114
Strona 1



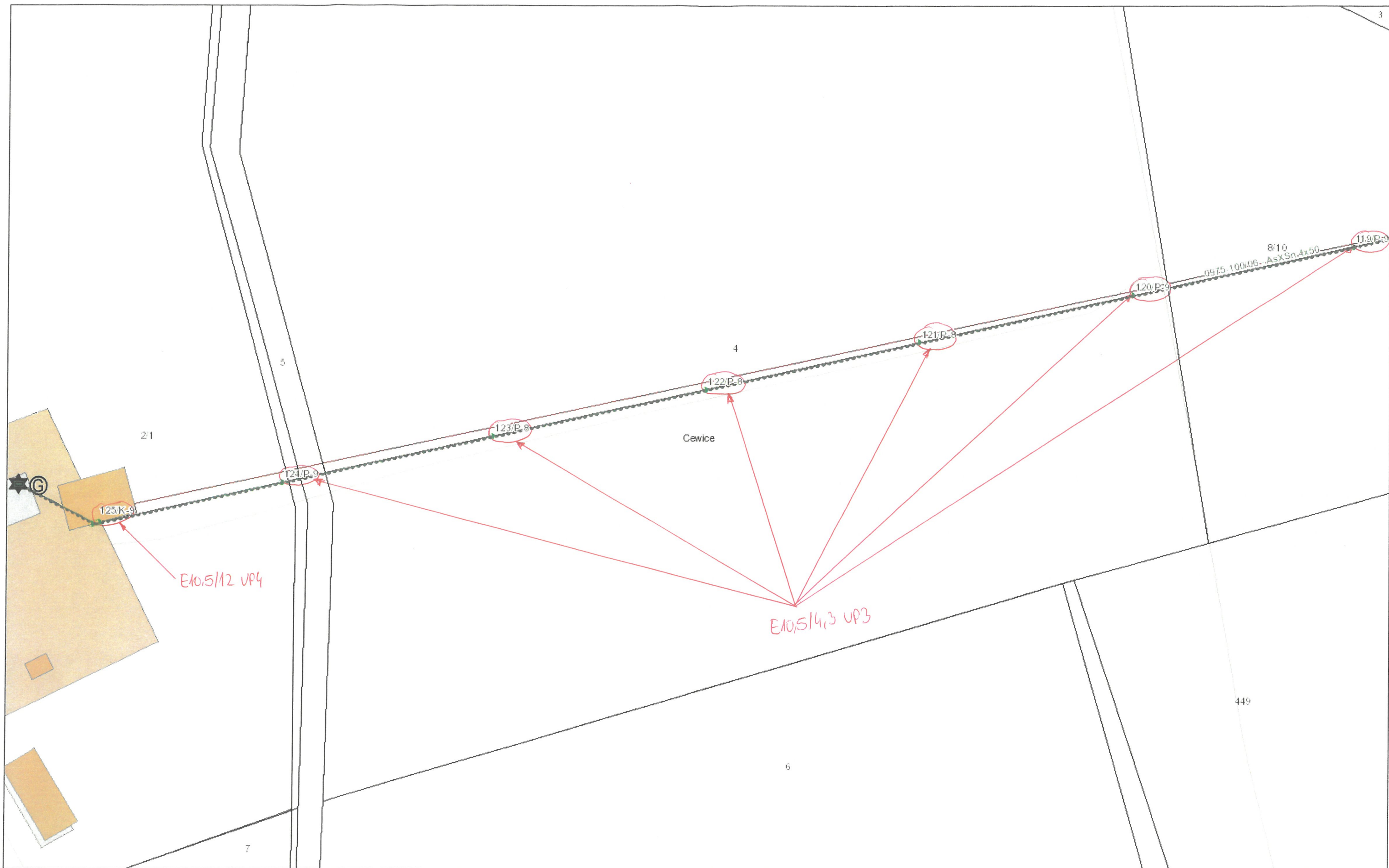
kwietnia 9, 2026



kwietnia 9, 2026

0 0,01 0,02 0,04 mi
0 0,015 0,03 0,06 km

1/4 Wmko



kwietnia 9, 2026

4/4
Hronski

Załącznik Nr 2

Wykaz materiałów z demontażu przeznaczonych do zwrotu Zamawiającemu

Nazwa zadania (skrótowa)
OBI/OBM
AiES
Wykonawca

- Wymian przewodów gołych na izolowane na sieci nn
- zasilanej ze stacji T-975 Zakrzewo III Wybudowanie
- obw. 100. **OBMBS/83/26238**
-

Lp.	Materiał	Jednostka miary	Ilość	Magazyn wskazany do przechowywania
1.	złom aluminiowy-przewody	kg	600	RD Lębork
2.				
3.				
4.				
5.				

29.04.2026 r.

Data



Czytelny podpis sporządzającego